








Prenez votre avenir en mains

Vous cherchez une formation de prothésiste ongulaire ? Ou un atelier pour améliorer vos compétences ? ProNails est le partenaire idéal ! Les formatrices expertes de notre équipe vous transmettrons tout leur savoir faire, que vous soyez débutante ou déjà expérimentée. Lancez-vous !

On se retrouve bientôt ?

SOMMAIRE

	PARTENAIRE PROFESSIONNEL  4	NOS ATOUTS  6	
FORMATIONS & ATELIERS  13	COMMENT S'INSCRIRE ?  26	CENTRES DE FORMATION  27	



ProNails est votre partenaire professionnel idéal

Dans la vie, vous devez pouvoir compter sur un partenaire de confiance. Quelqu'un qui vous comprend, vous aide et vous inspire.

ProNails correspond exactement à cette définition. Nous sommes à l'écoute de vos besoins et les traduisons en produits novateurs et fiables. Nous partageons notre savoir-faire dans le cadre d'ateliers passionnants, colorés qui vous inspireront.

Notre mission consiste à vous aider à évoluer dans votre carrière.



Pourquoi choisir une formation ProNails ?

Parce que vous voulez ce qu'il y a de mieux !



Nos formatrices sont des expertes

Nos formatrices sont de véritables professionnelles. Elles ont elles-mêmes eu une expérience de prothésistes ongulaires et ont travaillé avec notre marque. Par ailleurs, nos enseignants suivent chaque année une formation professionnelle au siège social de ProNails, ce qui leur permet d'être toujours à la pointe en matière de prothésie ongulaire. Nous ne pouvons pas avoir de meilleures ambassadrices

Elles ont une patience à toutes épreuves, aucune question n'est superflue !

pour notre marque. Elles sont heureuses de vous partager et de vous transmettre ces compétences. En dehors des connaissances de base, elles vous donnent aussi des conseils et astuces pratiques. Comment travailler mieux, plus intelligemment ? Comment fournir un service optimum à la cliente ? Comment aborder au mieux certains aspects de la prothésie ongulaire ?

Nos formatrices vous apportent aide et conseils.



Produits de qualité

Nous pensons en couleurs et rêvons en couleurs ! Et ça, vous le retrouvez dans les couleurs de nos vernis à ongles, LongWear, Sopolish et gels de couleur. Nous avons diverses gammes de gels - à vous de déterminer celui qui vous convient le mieux. La gamme de soin des mains Anti-Âge à base d'acide hyaluronique est idéale pour traiter et adoucir les mains. Les produits de soin des ongles leur redonneront leur état optimal. La gamme de soin des pieds a été développée avec des ingrédients spécifiques tels que l'urée et la co-enzyme Q10, pour corriger les problèmes de pieds. Mais il y en a encore tant d'autres avantages ! Un choix impressionnant de produits de Nail Art pour vous inspirer, des appareils novateurs pour vous faciliter la vie, des instruments pratiques pour vous faire travailler plus vite, ...

Nous ne cessons de lancer des produits qui rendent la vie de nos prothésistes ongulaires plus facile - que vous soyez débutante ou expérimentée.





Centre de formation complètement équipé

En entrant dans un Centre de formation de la ProNails Academy, vous vous sentez immédiatement à votre place. Tous les centres de formation sont équipés de tables de travail ergonomiques et de sièges confortables qui vous permettent de travailler comme une véritable professionnelle.

Vous y trouverez tout ce dont vous avez besoin.

Dans la plupart des ateliers de formations, vous pouvez utiliser le matériel mis à votre disposition et pour certains, nous avons aussi préparé un kit de produits pour que vous ayez tout sous la main.


Vous souhaitez acheter un produit utilisé pendant votre formation ? Ils sont en vente dans le showroom des centres de formations !



Renommée internationale

Nos Centres de Formation se démarquent par le même caractère professionnel aux quatre coins de l'Europe. Que vous suiviez une formation en France, en Belgique ou en Italie : vous pouvez toujours compter sur la même approche qualitative et passionnée.

ProNails adopte une approche identique dans le monde entier. Vous bénéficiez donc partout de la même expertise et de toutes les qualités requises pour exercer.





Un nombre de participants limité permettant une approche personnalisée

ProNails vous offre la possibilité de déployer vos talents. Au sens littéral et figuré ! Nos formations se déroulent par petits groupes, vous permettant de travailler tranquillement sans vous laisser distraire. Vous vous mettez directement au travail pour tout maîtriser à la perfection.

Comme les cours se déroulent en petits groupes, vous pouvez vous mettre tout de suite au travail. C'est par une telle approche pratique que vous apprendrez le plus !



Nos formatrices vous suivent de près et vous corrigent si nécessaire. Elles voient tout de suite quels sont vos points forts et là où vous pouvez avoir besoin d'aide. Les débutantes vont apprendre à travailler tranquillement et avec précision, tandis que les plus avancées cherchent surtout à obtenir des résultats rapides et de qualité.

Nous sommes à votre écoute !



Une garantie pour votre avenir

Suivre une formation chez ProNails constitue pour vous la meilleure garantie pour votre avenir. Nos formations ont une excellente réputation à travers l'Europe, ce qui vous est bénéfique.

Si vous décidez de vous lancer à titre indépendant, vous disposez d'une formation complète pour vous assurer une carrière pleine d'avenir. Les salons à la recherche d'une prothésiste onguulaire, considéreront votre formation comme un plus.

Une formation chez ProNails est synonyme d'un avenir radieux en tant que prothésiste onguulaire. Une multitude de possibilités s'offrent à vous !



La récompense ? Un certificat !

Vous recevrez un certificat après chaque formation de la ProNails Academy. Il est la récompense de votre travail et de votre implication. Nos prothésistes accrochent en général ces certificats dans leur salon. Elles montrent ainsi à leurs clientes qu'elles possèdent le savoir-faire

nécessaire. Elles indiquent aussi qu'elles ne cessent de suivre les dernières tendances.

Un certificat prouve aussi que vous prenez votre travail de prothésiste onguulaire au sérieux.



Formations & Ateliers

La ProNails Academy vous permet de continuer à vous développer en tant que professionnelle.

Vous êtes à la recherche d'une formation en prothèse ongulaire ? Qu'il s'agisse d'une formation de base ou d'un atelier pour une technique spécifique : vous voulez atteindre la perfection. ProNails vous aide à y parvenir. Venez nous rencontrer et visiter le centre de formation ProNails implanté au plus près de chez vous.



Formations de Base

Vous rêvez de devenir prothésiste ongulaire, mais n'avez **encore aucune expérience ?** Ces formations sont idéales pour vous ! Vous apprendrez littéralement tout : de la parfaite manucurie aux ongles en gel irréprochables. Grâce à ces formations, vous réussirez à limer correctement, à bien appliquer une couleur ou réaliser une french raffinée !

Il ne reste plus qu'à choisir celle qui correspond à votre niveau et à votre projet professionnel.

- **START TO GEL**

Cette formation est parfaite pour les esthéticiennes qui veulent étendre leur proposition de prestations ! Si vous êtes d'ores et déjà professionnel dans le secteur de la beauté, vous avez très certainement une idée des bases de la prothésie ongulaire. Vous pouvez donc vous joindre à nous pour une formation "Start to Gel" et apprendre tout ce que vous devez savoir sur les ongles en gel. Vous apprendrez comment appliquer des ongles en gel et comment réaliser des extensions. **Votre formation sera 5**

jours : 1 journée par semaine durant 5 semaines. Pile ce qu'il faut pour vous apprendre les bases et vous permettre d'acquérir les compétences nécessaires pour créer un ongle en gel à la perfection !

- **START TO PRO**

Il s'agit ici d'une formation qui s'adresse aux personnes qui souhaitent découvrir le métier de prothésiste ongulaire ! Vous pouvez donc vous joindre à nous pour une formation "Start to Pro" et apprendre la pose de capsules + gel ainsi que le remplissage en gel. En fonction de votre niveau et de vos résultats au cours de la formation, vous vous exercerez soit sur main d'exercice, soit sur main d'exercice + sur modèles. **Votre formation sera de 5 jours : du lundi au vendredi durant 1 semaine.** Exactement ce qu'il faut pour vous apprendre les bases de la construction d'ongles en gel et ainsi avoir un aperçu de ce que peut être le métier de prothésiste ongulaire !



● FORMATIONS ESSENTIALS

Ces formations de base (3 et 6 semaines) sont les formations par excellence qui feront de vous une vraie prothésiste ongulaire.

Vous commencerez dès le premier cours à apprendre tout sur le soin des mains : Comment le réaliser ? Comment reconnaître les maladies d'ongles les plus fréquentes et – encore plus important – comment conseiller vos clientes ? Après ce premier cours de culture générale, vous allez mettre vos connaissances en pratique. Vous apprendrez ensuite comment poser des capsules et des ongles en gel à l'aide de nos différentes gammes de gels. Quelles que soient les demandes de vos clientes, vous pourrez toujours satisfaire leurs souhaits !

Nous vous apprendrons aussi à allonger les ongles sur formes/chablons

pour une french naturelle, une couleur ou une technique de camouflage. Les ongles courts ou les ongles rongés ne vous poseront aucun problème !

Ensuite, nous vous apprendrons à faire un remplissage au gel, car les ongles en gel doivent être entretenus et refaits toutes les 3 à 4 semaines.

L'étape suivante est de maîtriser l'application du vernis semi-permanent Sopolish Protect & Peel.

Nous vous apprendrons aussi



comment réaliser un soin des pieds, soin très demandé par les clientes sur la période estivale !

Enfin, nous vous enseignerons des techniques de nail art de base pour mettre votre créativité au défi.

● ESSENTIALS 3 SEMAINES

Cette formation de base s'adresse à tous les débutants. Au cours de ces 3 semaines, vous travaillerez comme une professionnelle, soit 5 jours par semaine, du lundi au vendredi.

Nous vous apprendrons tout ce que vous devez de savoir sur les ongles en gel : les bases, le travail avec les capsules, avec les chablons et tout le reste. Vous deviendrez un expert en un rien de temps !

● ESSENTIALS 6 SEMAINES

Vous recherchez une formation de base avec un petit extra ? Alors cette formation est la plus appropriée ! Vous apprendrez tout ce qu'il faut savoir sur les ongles en gel – les bases, les chablons, etc – durant 3 semaines, 5 jours par semaine. Les 15 jours supplémentaires vous permettront de gagner en rapidité et en efficacité, vous serez confronté à tous types d'ongles et de situations et serez capable d'approfondir les techniques avec nos formatrices.





Ateliers

En véritable professionnelle vous continuez bien entendu à **améliorer en permanence** votre savoir-faire. ProNails innove et lance régulièrement de nouveaux produits, outils et techniques sur le marché.

Contactez-nous, nous vous conseillerons sur l'atelier le plus adapté si vous ne savez **pas par où commencer**. Nous passerons l'offre en revue et trouverons ensemble un atelier qui répond à vos aspirations.

Un **certificat** vous sera remis à la fin de chaque atelier. Il est important de montrer vos connaissances à vos clientes !



• SOIN DES MAINS

Un soin des mains tout simplement ? Chez ProNails, nous considérons la question d'un autre œil. Pour nous, le soin des mains est une véritable prestation, un moment de détente pour vos clientes. Vous apprendrez toutes les étapes de ce soin dont le gommage, le masque et le modelage.



• SOIN DES PIEDS

Un soin des pieds est une prestation essentielle dont votre salon ne saurait se passer. Ce service est très demandé, surtout en été. Vous veillerez à ce que les ongles de vos clientes soient parfaits grâce à vos connaissances des soins des pieds et à l'application du vernis à ongles semi-permanent Sopolish ! Vous découvrirez tous les produits de vente de la gamme Foot Care qui peuvent stimuler votre chiffre d'affaires. Votre cliente peut aussi poursuivre le soin chez elle grâce à vos précieux conseils. Les ingrédients spécifiques contenus dans nos produits sont idéaux pour corriger les problèmes de pieds.



- **SOPOLISH PROTECT & PEEL**

Le vernis à ongles semi-permanent est un indispensable pour votre salon. Les clientes veulent des ongles parfaitement vernis sans abîmer leurs ongles naturels. La technique Sopolish Protect & Peel vous permet de répondre à leurs attentes. Le Vital Nail Skin, qui agit comme une seconde peau, protège les ongles. Durant cette formation, vous apprendrez les applications de couleur et de french avec le Sopolish. Vous découvrirez aussi comment déposer un Sopolish Protect & Peel correctement.

**Optez immédiatement pour cette plus-value.
Développez une nouvelle clientèle avec le
Sopolish Protect & Peel !**



- **NAIL ART SUR SOPOLISH**

Vous pouvez également réaliser du Nail Art sur le vernis à ongles semi-permanent Sopolish. Le Nail Art sur Sopolish exige une approche très spécifique. Il faut savoir quel Nail Art convient à chaque étape de la pose. Cet atelier est idéal pour vous.

Réalisez des poses de Sopolish uniques.



- **ONGLES ULTRA NATURELS**

Les Ongles Ultra Naturels représentent la dernière tendance en matière d'ongles en gel. Oubliez tout ce que vous savez sur les ongles en gel, car cette technique rime avec avenir. Au cours de cet atelier, vous apprendrez une technique professionnelle pour poser des ongles en gel naturels, fins et résistants. C'est le rêve de chaque cliente ! Que ce soit avec une french ou en couleur, la force de cette méthode réside en partie dans le choix de bons produits. Ceux-ci n'auront bientôt plus de secrets pour vous.

Vos clientes réclament des ongles toujours plus fins et plus résistants ? Cet atelier est fait pour vous !



- **TECHNIQUES DE LIMAGE ET PONÇAGE**

En tant que prothésiste ongulair vous cherchez sans cesse des méthodes pour accélérer votre travail, le rendre plus rapide sans devoir compromettre la qualité de vos poses. Apprendre à limer et poncer est un exemple de méthode pour travailler avec une précision, une rapidité et une efficacité accrues. Le limage est en effet un exercice laborieux. Au cours de cet atelier vous apprendrez à faciliter le travail manuel en manipulant correctement la ponceuse. Vous pourrez essayer diverses ponceuses et apprendre à quel moment utiliser quel accessoire afin de travailler plus efficacement et plus vite.

Gagnez du temps en limant correctement.



Techniques de Nail Art

Dans ces ateliers vous pourrez révéler votre créativité.
Apprenez différents nail art en un rien de temps !

• ATELIER DÉCOUVERTE DES GELS PRONAILS

Choisir ProNails, c'est choisir des produits de qualité supérieure. Il y en a pour tous les goûts : que soit pour la cliente qui entre dans votre salon ou que vous en ayez besoin vous-même en tant que prothésiste ongulaire. Nous sommes le partenaire idéal qui répondra à vos besoins professionnels. Nous vous offrons une journée de découverte au centre de formation. Vous serez encadré par une formatrice qui vous formera sur nos gammes de gels.

Optez pour la qualité.

• ATELIERS DE PERFECTIONNEMENT

Nous proposons un large éventail d'ateliers, mais vous pouvez souhaiter quelque chose de plus spécifique. Vous préférerez peut-être en discuter avec l'une de nos formatrices. C'est tout à fait possible dans le cadre d'un atelier de perfectionnement. Ce cours sur-mesure a pour but de perfectionner vos techniques et de répondre à vos besoins.

Ne laissez aucune question sans réponse : réservez un atelier de perfectionnement.

• NAIL ART POUR DÉBUTANTES

Ce n'est pas parce que vous débutez que le Nail Art ne s'adresse pas à vous. Les techniques élémentaires pour transformer les ongles en véritables bijoux sont innombrables et ne sont pas nécessairement d'un degré élevé de complexité. Dans cet atelier, vous apprendrez à associer des extensions à des stickers et pierres afin de former un ensemble éblouissant.



• ONE STROKE

Lors de l'atelier One Stroke, vous apprendrez à combiner deux couleurs - voire plus - sur un même pinceau pour dessiner de splendides motifs d'un seul trait. Un pinceau et quelques couleurs : il ne vous en faut pas plus pour vous y mettre. La technique est généralement utilisée pour dessiner des pétales de fleurs mais la méthode offre bien plus de possibilités encore !



Tendances Nail Art

Les tendances d'ongles changent chaque saison. Ne passez pas à côté de la mode actuelle et surprenez vos clientes !

• TENDANCES SAISONNIÈRES

Les ateliers Tendances Saisonnières suivent les tendances Nail Art de chaque saison. Les couleurs d'ongles de la nouvelle collection vous apprennent à créer les derniers looks. Continuez à surprendre vos clientes en suivant toujours la mode de près. Vous aimez les tendances présentées dans nos magazines Naily News ? Venez découvrir toutes les astuces pour réaliser ces Nail Art pendant un atelier. De nouveaux looks à chaque saison ? Comme au pied du sapin de Noël : une nouvelle surprise chaque année !



24



• ONGLES DE MARIÉE

C'est souvent la première raison qui fait que les femmes se mettent à fréquenter une ongleserie... Faites-la étinceler davantage encore pour le plus beau jour de sa vie et vous aurez une cliente pour la vie. Au cours de cet atelier, vous apprendrez à réaliser de belles créations avec des teintes pastel et des pierres, perles et paillettes.

Ne laissez pas passer la chance de suivre ces ateliers exceptionnels.



• ONGLES BABYBOOMER

Une véritable tendance qui perdure : les Ongles Babyboomer. Ce Nail Art est dérivé de la french manucure, la ligne de sourire blanche et la couleur rosée se fondent pour former un dégradé subtil. Un look superbe, naturel, qui sera éventuellement la base idéale d'un Nail Art supplémentaire. À vous de choisir.

25



Faites de vos rêves une réalité

La ProNails Academy est un réseau international de professionnels qui vous recevront à bras ouverts. Vous trouverez nos Centres de formation dans 50 pays.

Les formations et ateliers que nous organisons répondent à une certaine qualité. Vous le remarquerez à nos produits, techniques, mais aussi à notre méthode d'enseignement. Une formation doit être intensive et complète, mais aussi très agréable ! Nous souhaitons que vous ayez un bon souvenir de nous ... et ... que vous reveniez nous voir !

Qu'attendez-vous ?

Prenez votre avenir en mains et contactez-nous dès aujourd'hui !

🌐 www.pronails.fr



Nos Centres de Formation

ProNails Paris

8 Bis, Rue de Châteaudun
75009 PARIS
Tel: 01 49 49 00 93
info@pronails.fr

ProNails Nice

39 rue Pastorelli
06000 NICE
Tel: 04 93 800 806
formation@procoiffure.fr

ProNails Nîmes

120 Rue Paul Laurent-Le Carré Sud
30900 NIMES
Tel: 04.66.67.57.48
nimes@pronails-paca.fr

ProNails Lyon

Parc du Moulin à Vent
33, Avenue du Docteur Georges
Levy
69200 VÉNISSIEUX
Tél. : 04 78 78 69 00
pronailslyon@pronails.fr

Thera Esthétique Vannes

5, Rue Ella Maillart,
Parc d'Activité de Laroiseau
56000 VANNES
Tel: 02 97 40 21 99
formation@thera-esthetique.com

Thera Esthétique Nantes

11, Avenue Jacques Cartier
44800 SAINT-HERBLAIN
Tel: 02 40 46 16 67
contactnantes@thera-esthetique.com

ProNails Beauvais

35 Rue Gambetta
60000 BEAUVAIS
Tel: 03 44 80 97 26
pronailsbeauvais@gmail.com

ProNails Rouen

14, Rue Alsace Lorraine
76000 ROUEN
Tel: 02 35 63 86 70
pronails.rouen@yahoo.fr

ProNails Aix-en-Provence

415 rue claud Nicolas Ledoux
13854 AIX-EN-PROVENCE
Tel: 04 42 515 000
info@pronails-paca.fr

ProNails Le Havre

115, Rue Maréchal Joffre
76600 LE HAVRE
Tel: 02 35 21 06 46
pronails.lehavre@yahoo.fr

ProNails Cambrai / Lille

16 Rue du Mal. de Lattre de
Tassigny
59400 CAMBRAI
Tel: 03 27 73 01 69
cambrai.professionails@orange.fr

Boy Diffusion Toulouse

60 Chemin Carrosse,
Z.I. Montaudran
31400 TOULOUSE
Tel: 05 61 34 20 45
boy.diffusion@wanadoo.fr

